



УПРАВЛЕНИЕ ФЕДЕРАЛЬНОЙ СЛУЖБЫ  
ГОСУДАРСТВЕННОЙ СТАТИСТИКИ  
ПО КРАСНОЯРСКОМУ КРАЮ,  
РЕСПУБЛИКЕ ХАКАСИЯ  
И РЕСПУБЛИКЕ ТЫВА

# ОБОРОТ РОЗНИЧНОЙ ТОРГОВЛИ И ОБЩЕСТВЕННОГО ПИТАНИЯ

в Республике Тыва в I полугодии 2024 года

01.08.2024

Ежемесячные данные оперативной статистики

# СОДЕРЖАНИЕ

Оборот розничной торговли	3
Структура оборота розничной торговли по типам хозяйствующих субъектов	9
Товарные запасы в организациях розничной торговли	10
Индексы физического объема оборота розничной торговли в регионах Сибирского федерального округа	11
Оборот общественного питания	12
Структура оборота общественного питания по типам хозяйствующих субъектов	15
Индексы физического объема оборота общественного питания в регионах Сибирского федерального округа	16

I полугодие 2024 года

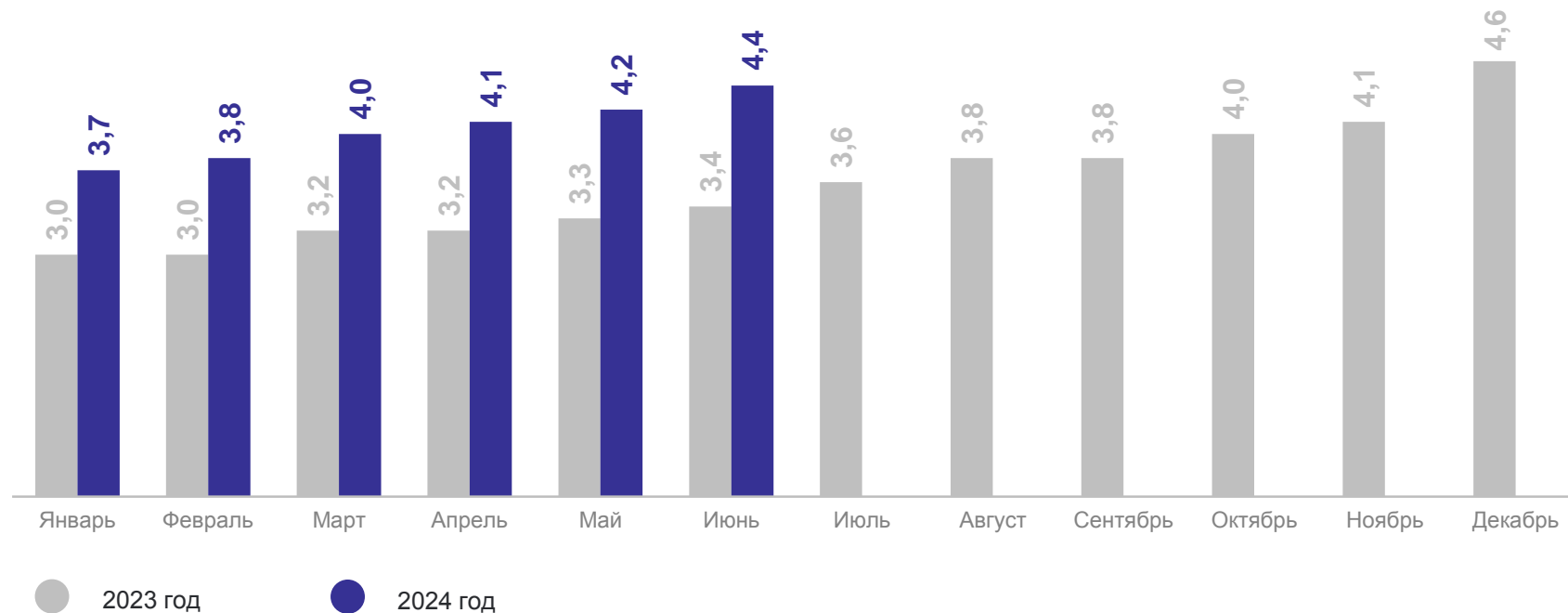
Оборот  
розничной торговли

**24,2** млрд  
рублей

Индекс  
физического объема  
к I полугодю 2023 года

**116,1%**

Динамика оборота розничной торговли,  
млрд рублей



# МАКРОСТРУКТУРА ОБОРОТА РОЗНИЧНОЙ ТОРГОВЛИ

в % от общего объема оборота розничной торговли

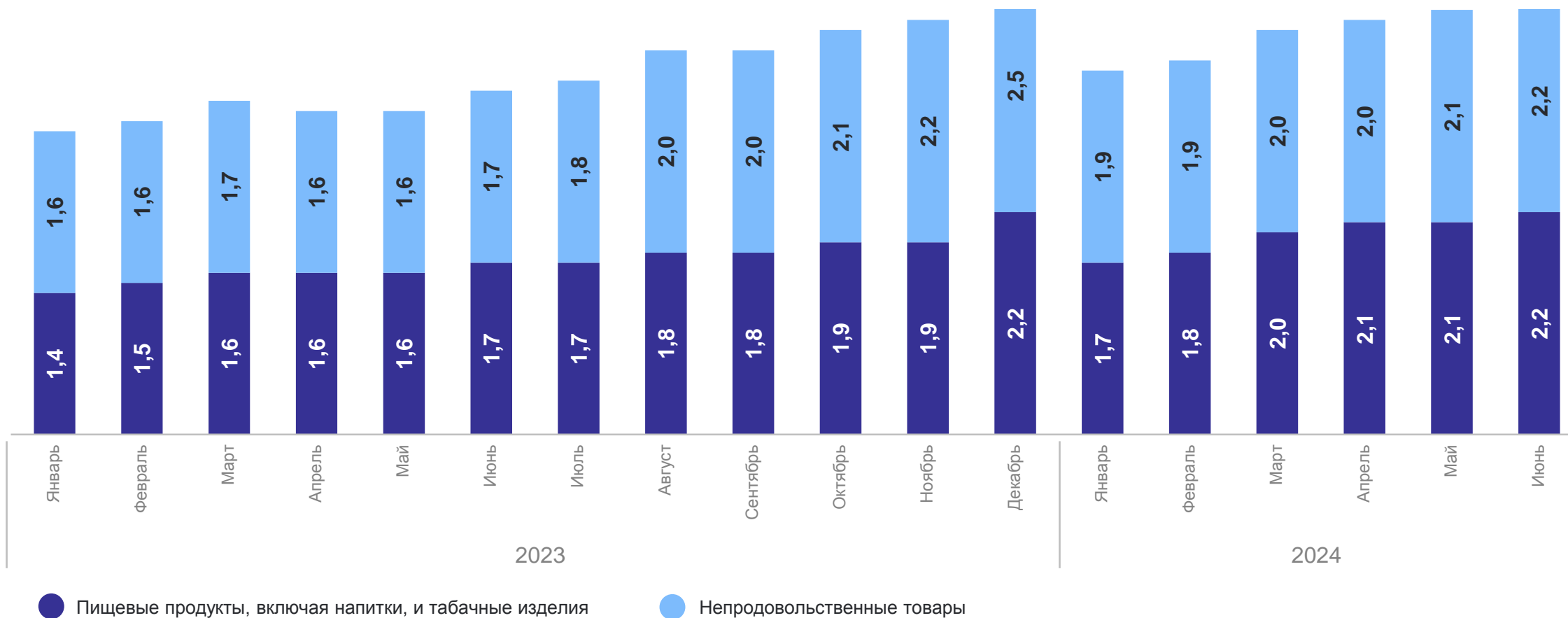
КРАСНОЯРСКСТАТ



# ДИНАМИКА ОБОРОТА РОЗНИЧНОЙ ТОРГОВЛИ

млрд рублей

КРАСНОЯРСКСТАТ



# ДИНАМИКА ОБОРОТА РОЗНИЧНОЙ ТОРГОВЛИ

в % к предыдущему месяцу

КРАСНОЯРСКСТАТ

июнь 2024 года  
к маю 2024 года

## Индексы физического объема

Все товары **102,7%**

Пищевые продукты,  
включая напитки,  
и табачные изделия **102,8%**

Непродовольственные  
товары **102,5%**



# ДИНАМИКА ОБОРОТА РОЗНИЧНОЙ ТОРГОВЛИ

в % к соответствующему месяцу предыдущего года

КРАСНОЯРСКСТАТ

июнь 2024 года  
к июню 2023 года

## Индексы физического объема

Все товары **118,5%**

Пищевые продукты,  
включая напитки,  
и табачные изделия **119,6%**

Непродовольственные  
товары **117,5%**



# ДИНАМИКА ОБОРОТА РОЗНИЧНОЙ ТОРГОВЛИ

нарастающим итогом с начала года в % к соответствующему периоду предыдущего года

КРАСНОЯРСКСТАТ

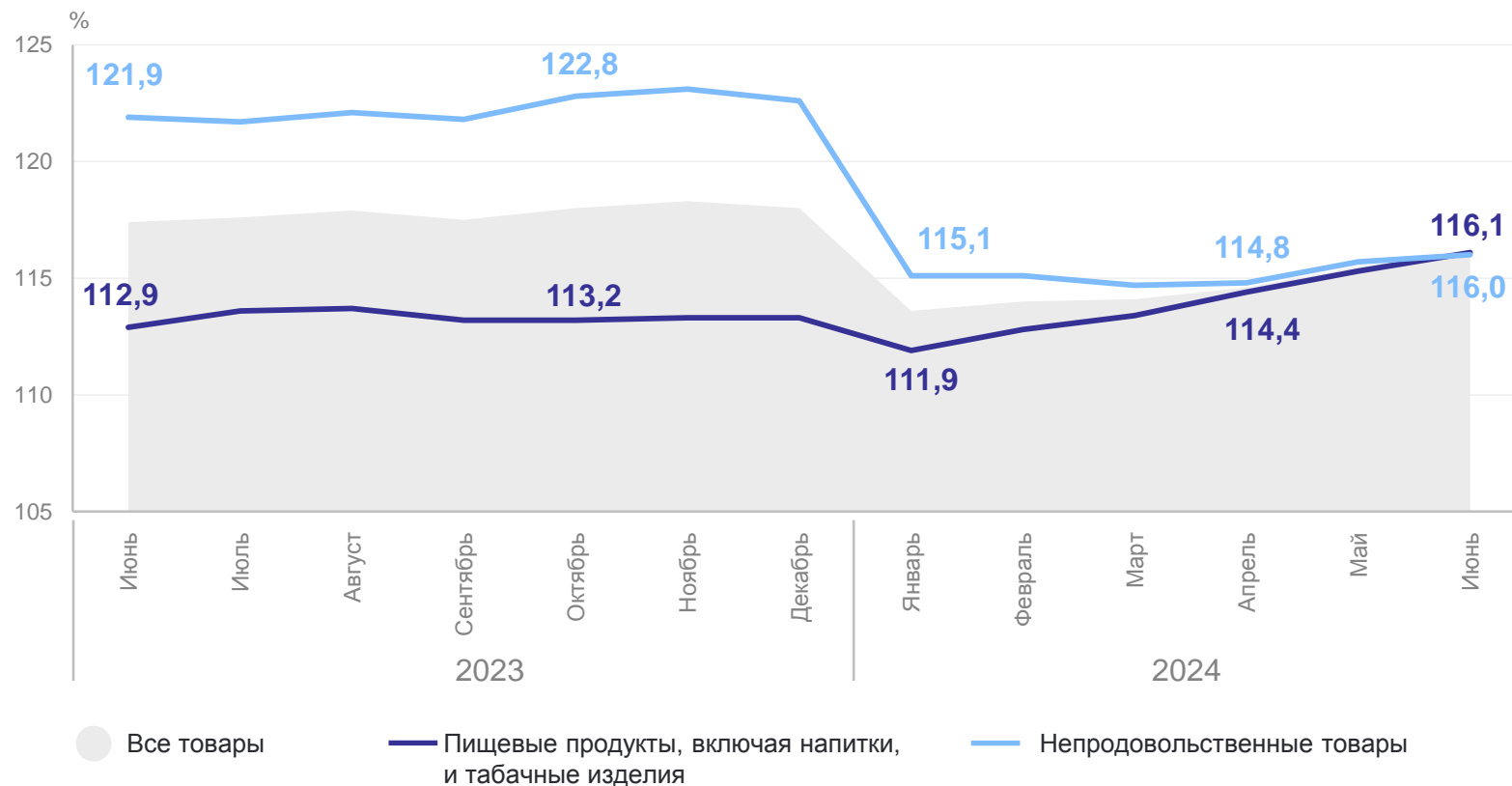
I полугодие 2024 года  
к I полугодию 2023 года

## Индексы физического объема

Все товары **116,1%**

Пищевые продукты,  
включая напитки,  
и табачные изделия **116,1%**

Непродовольственные  
товары **116,0%**





# СТРУКТУРА ОБОРОТА РОЗНИЧНОЙ ТОРГОВЛИ ПО ТИПАМ ХОЗЯЙСТВУЮЩИХ СУБЪЕКТОВ\*

в % от общего объема оборота розничной торговли

КРАСНОЯРСКСТАТ



- Индивидуальные предприниматели, осуществляющие розничную торговлю вне рынка
- Организации, не относящиеся к субъектам малого и среднего предпринимательства
- Микропредприятия
- Малые предприятия
- Продажа товаров на розничных рынках и ярмарках
- Субъекты среднего предпринимательства

\* Расхождение между итогом и суммой слагаемых объясняется округлением данных.

# ТОВАРНЫЕ ЗАПАСЫ В ОРГАНИЗАЦИЯХ РОЗНИЧНОЙ ТОРГОВЛИ

на конец месяца

КРАСНОЯРСКСТАТ

июнь 2024 года

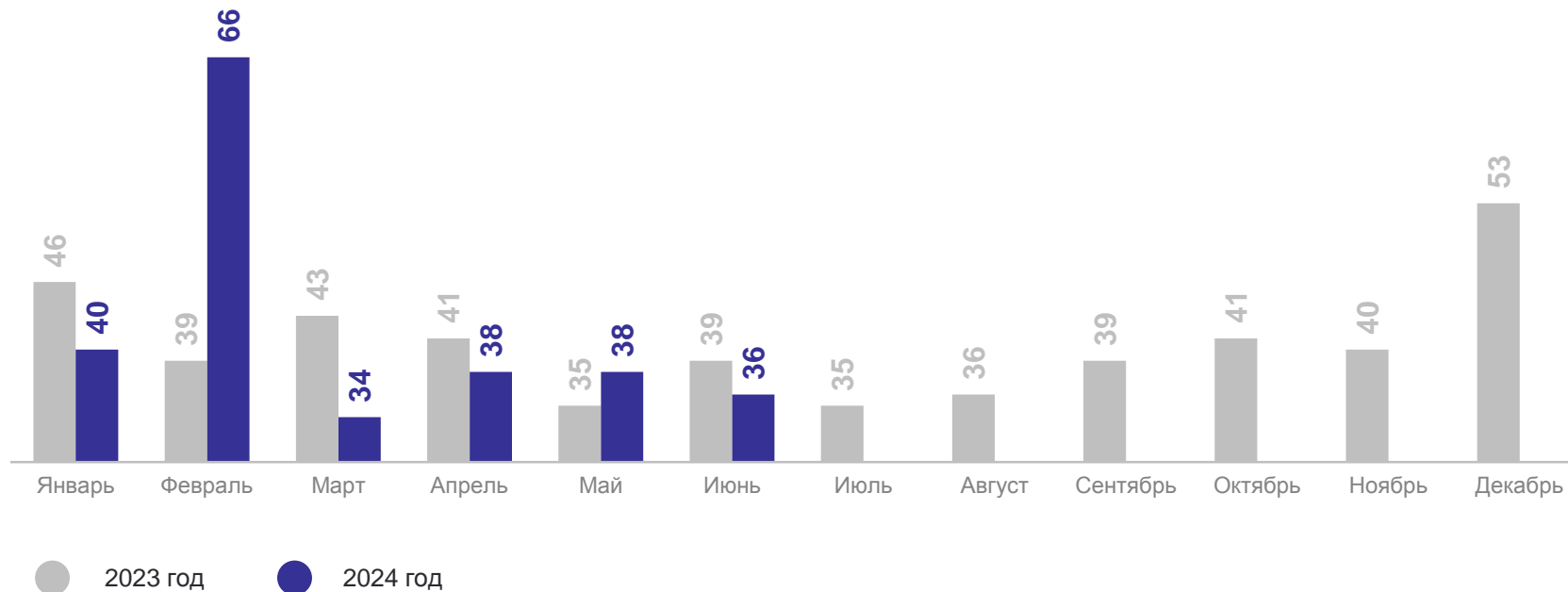
Товарные запасы

**1 430,5** млн  
рублей

Обеспеченность  
запасами

**36** дней  
торговли

Обеспеченность запасами,  
дней торговли



# ИНДЕКСЫ ФИЗИЧЕСКОГО ОБЪЕМА ОБОРОТА РОЗНИЧНОЙ ТОРГОВЛИ В РЕГИОНАХ СИБИРСКОГО ФЕДЕРАЛЬНОГО ОКРУГА

I полугодие 2024 года в % к I полугодию 2023 года

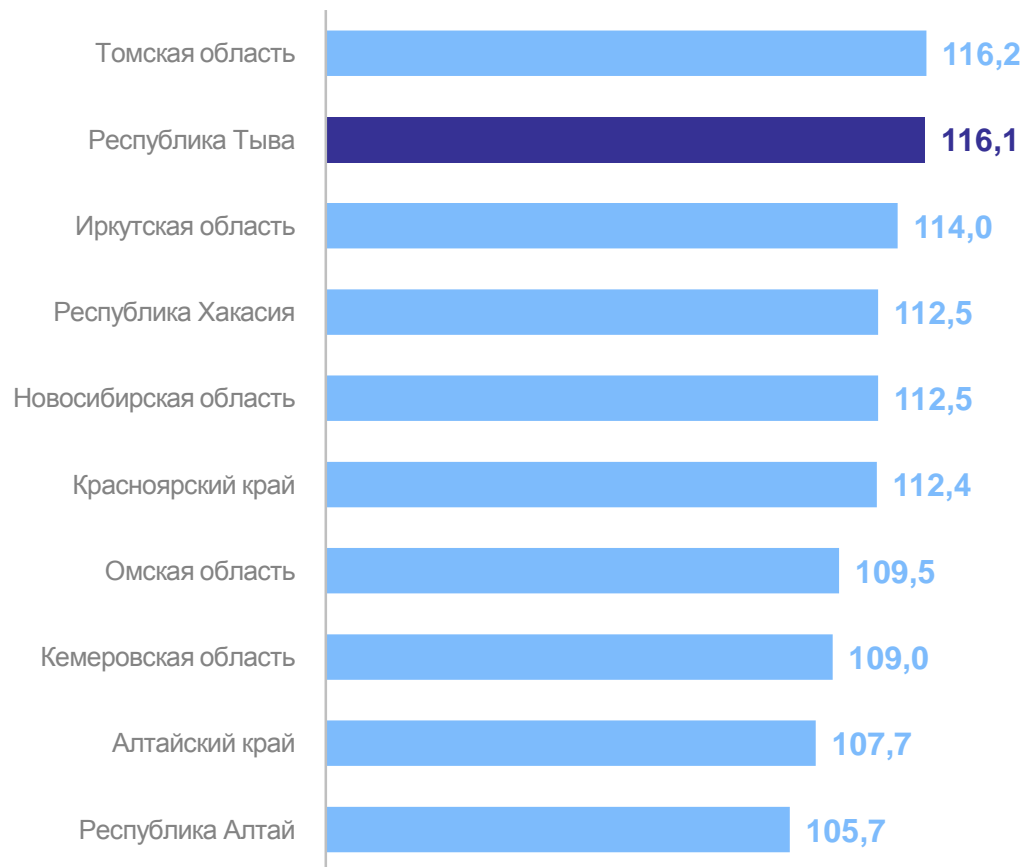
КРАСНОЯРСКСТАТ

Российская Федерация

108,8%

Сибирский федеральный  
округ

111,6%



I полугодие 2024 года

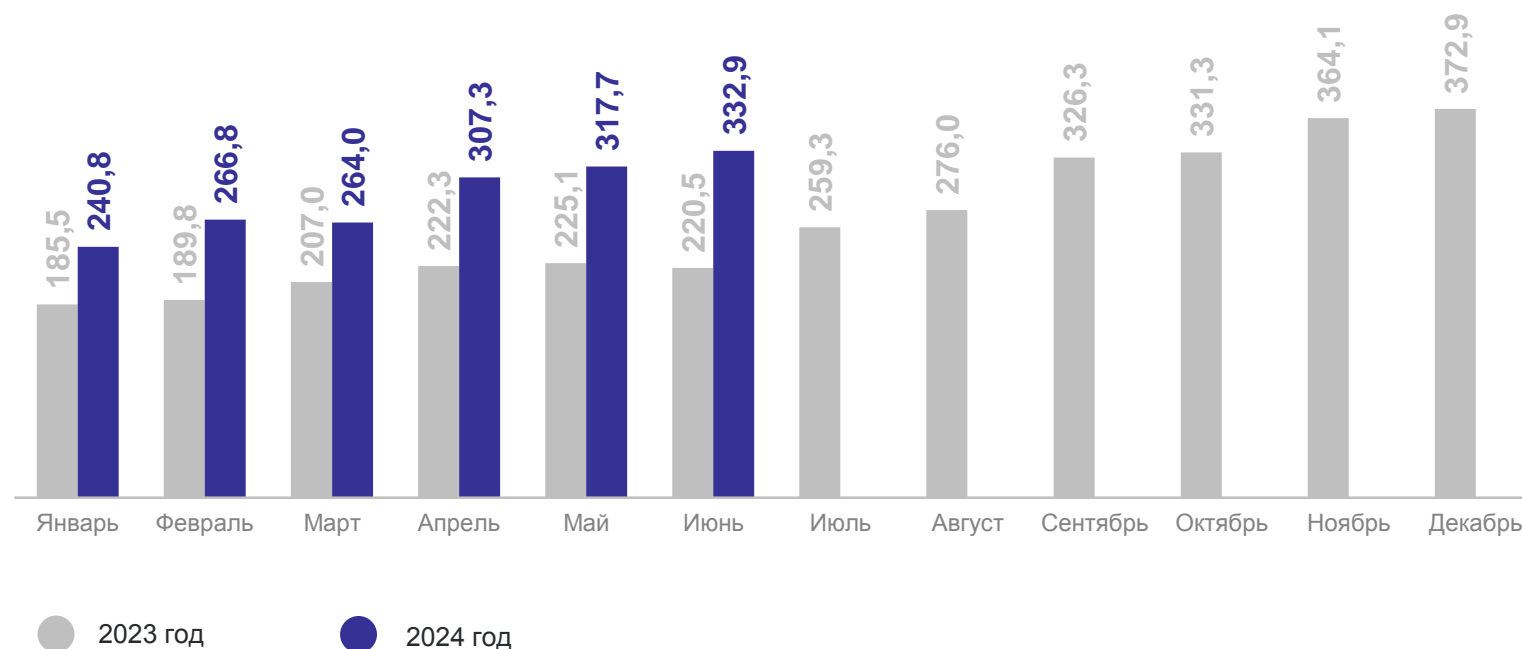
Оборот  
общественного питания

**1 729,6** млн  
рублей

Индекс  
физического объема  
к I полугодю 2023 года

**123,8%**

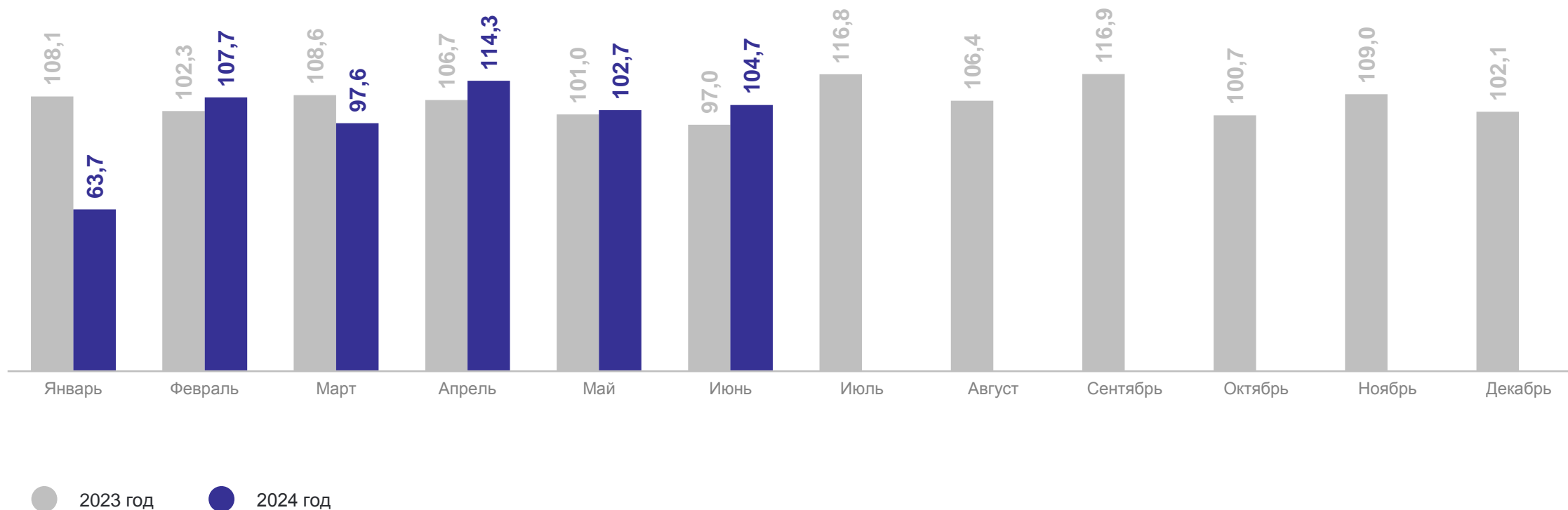
Динамика оборота общественного питания,  
млн рублей



# ДИНАМИКА ОБОРОТА ОБЩЕСТВЕННОГО ПИТАНИЯ

в % к предыдущему месяцу

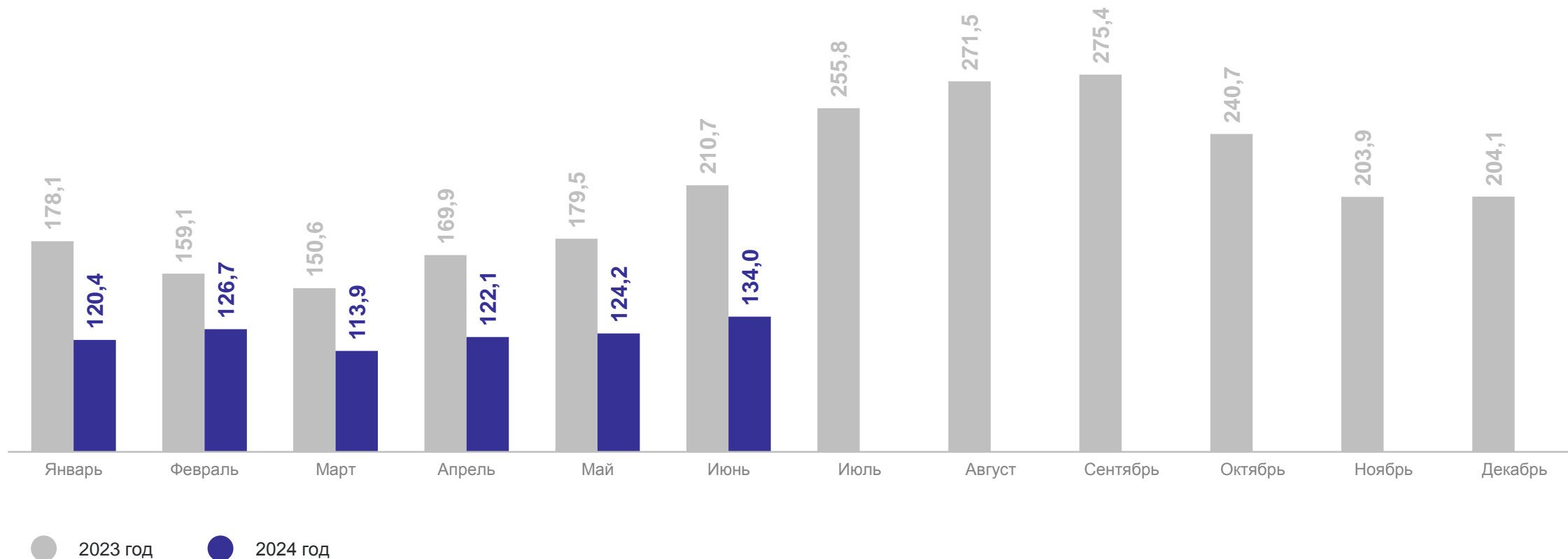
КРАСНОЯРСКСТАТ



# ДИНАМИКА ОБОРОТА ОБЩЕСТВЕННОГО ПИТАНИЯ

в % к соответствующему месяцу предыдущего года

КРАСНОЯРСКСТАТ



# СТРУКТУРА ОБОРОТА ОБЩЕСТВЕННОГО ПИТАНИЯ ПО ТИПАМ ХОЗЯЙСТВУЮЩИХ СУБЪЕКТОВ

в % от общего объема оборота общественного питания

КРАСНОЯРСКСТАТ



- Индивидуальные предприниматели, осуществляющие розничную торговлю вне рынка
- Организации, не относящиеся к субъектам малого и среднего предпринимательства
- Микропредприятия
- Малые предприятия

# ИНДЕКСЫ ФИЗИЧЕСКОГО ОБЪЕМА ОБОРОТА ОБЩЕСТВЕННОГО ПИТАНИЯ В РЕГИОНАХ СИБИРСКОГО ФЕДЕРАЛЬНОГО ОКРУГА

I полугодие 2024 года в % к I полугодию 2023 года

КРАСНОЯРСКСТАТ

Российская Федерация

105,4%

Сибирский федеральный  
округ

109,4%

